



## 2. Independent Winter Ori „Winterzauber im Münsterland“



**Idealstrecke**



# Bordbuch



# 2022





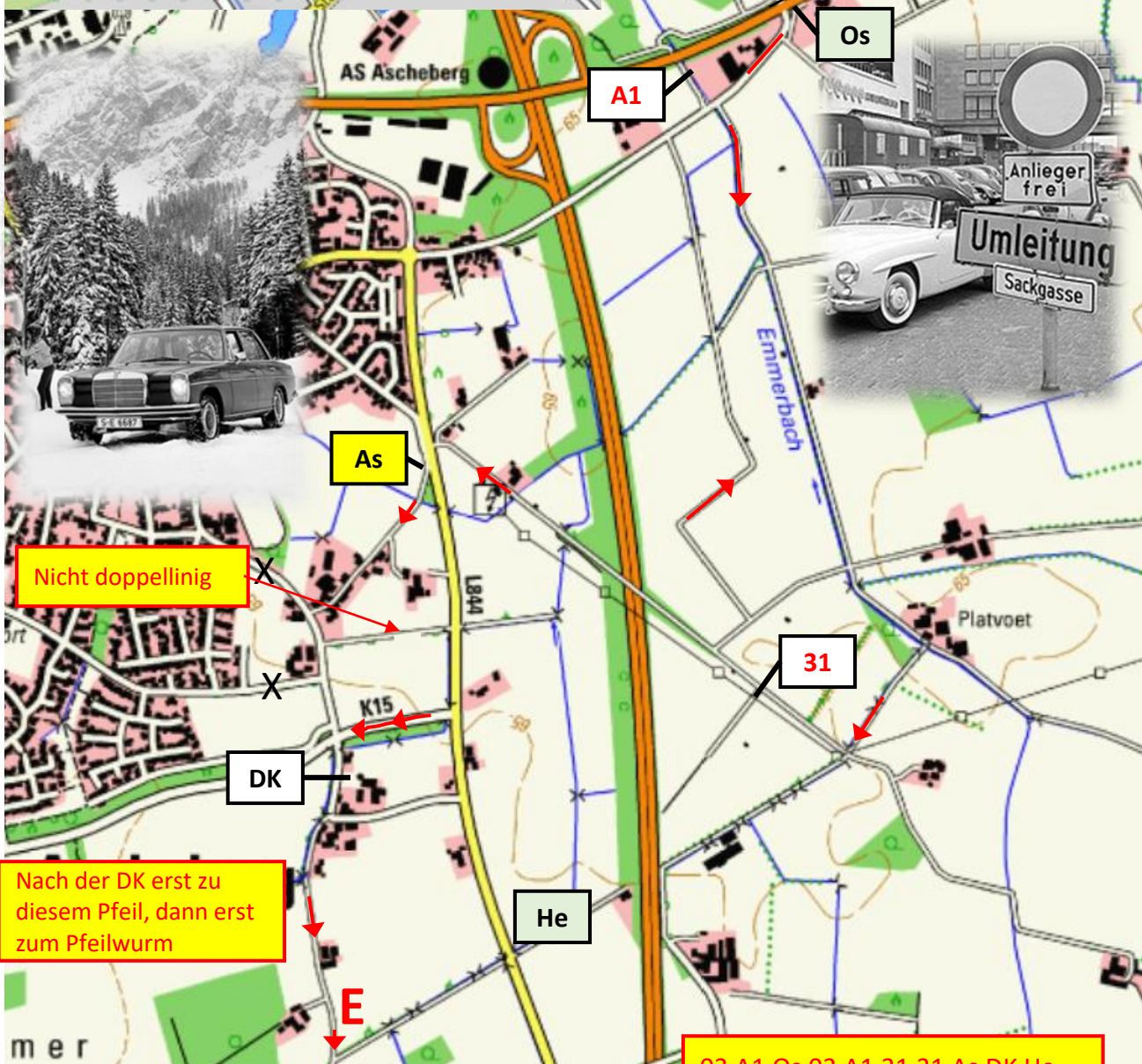
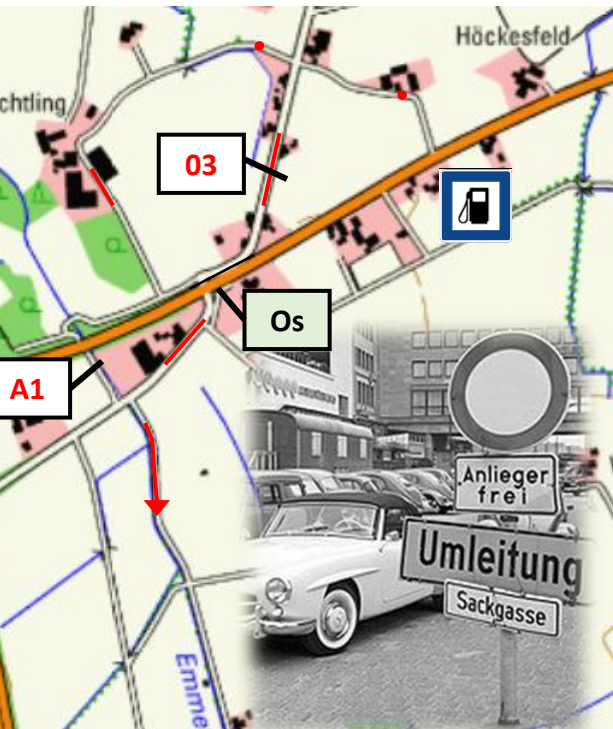
## 2. Independent Winter Ori

### Winterzauber im Münsterland



**Aufgabe 1:** Fahren Sie von START über alle Aufgabenteile zu E. Fahren Sie zuerst die Reihenfolge Punkt – Strich – Punkt – Strich – usw. und danach alle Pfeile. Betrachten Sie beide Kartenausschnitte als eine Aufgabe.

Die Ausfahrt zur B58 ist gesperrt (Fahrtleitermarkierung)



Nicht doppellinig

Nach der DK erst zu diesem Pfeil, dann erst zum Pfeilwurm

03 A1 Os 03 A1 31 31 As DK He  
DK DK





## 2. Independent Winter Ori

### Winterzauber im Münsterland

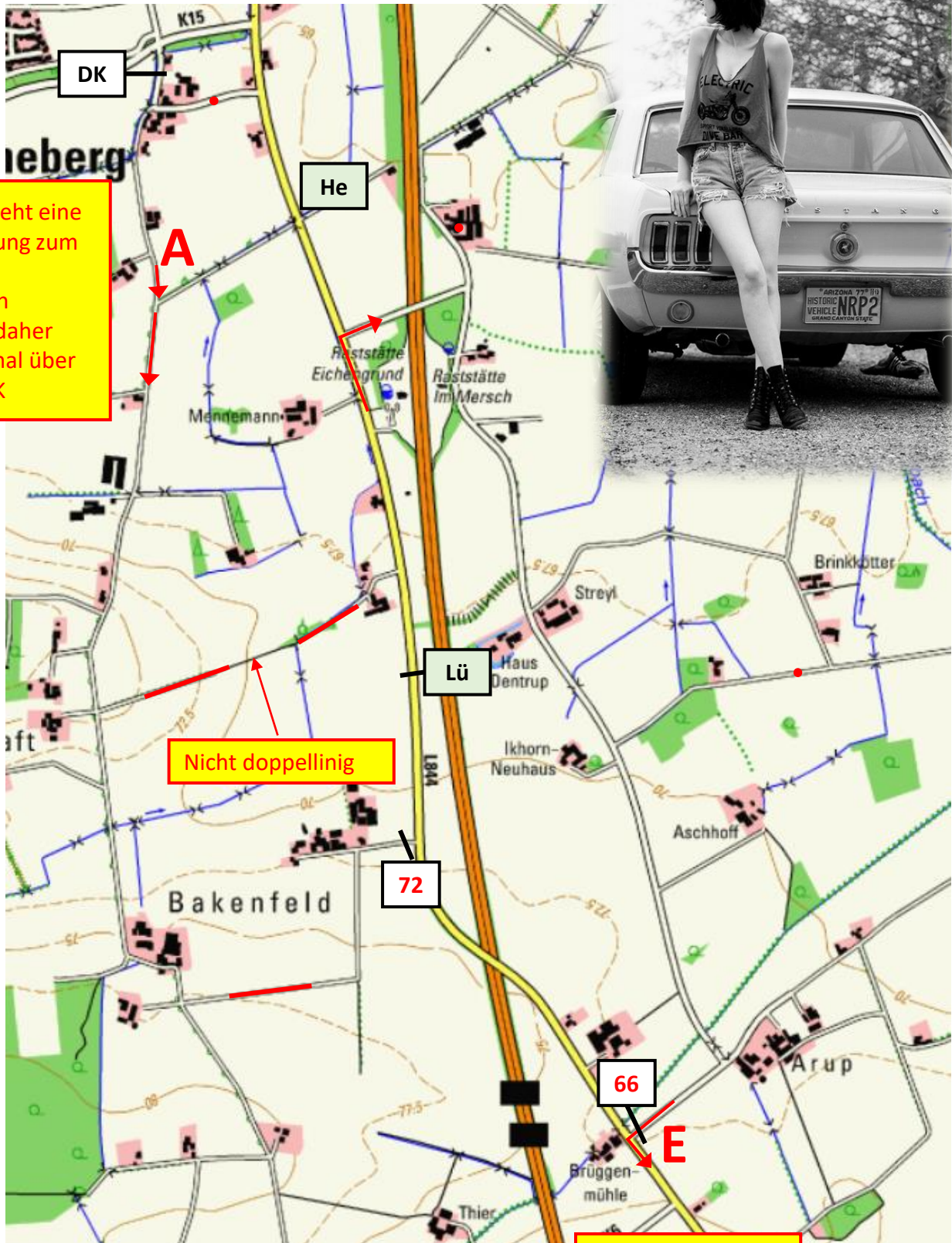


#### Aufgabe 2:

Fahren Sie von A über alle Pfeile zu E.

Genau lesen: nur  
alle Pfeile fahren

Bei A besteht eine  
Überlappung zum  
E aus der  
vorherigen  
Aufgabe, daher  
noch einmal über  
He und DK



He DK 72 Lü 66





## 2. Independent Winter Ori

### Winterzauber im Münsterland



#### Aufgabe 3:

Fahren Sie von A über alle Aufgabenteile zu E.

**A**

**Ba**

**He**

**02**

**18**

**Ho**

**08**

**E**

Den Punkt nicht übersehen

Nicht doppellingig

Nicht doppellingig

Achtung!

Ba He 02 18 Ho 08

Fahrtleitermarkierung unterbricht die Strecke, daher „unten rum“ über die 08

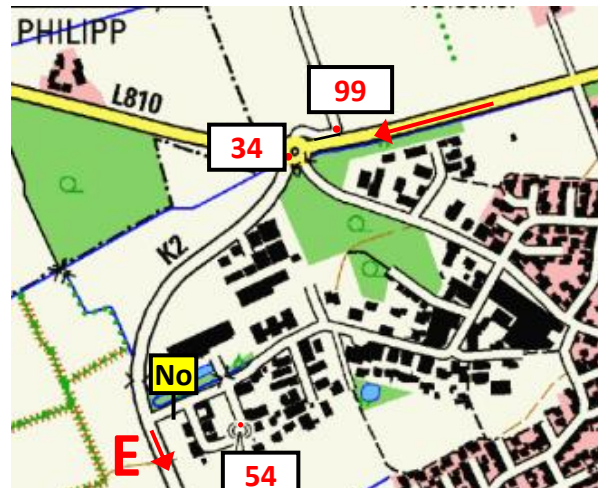
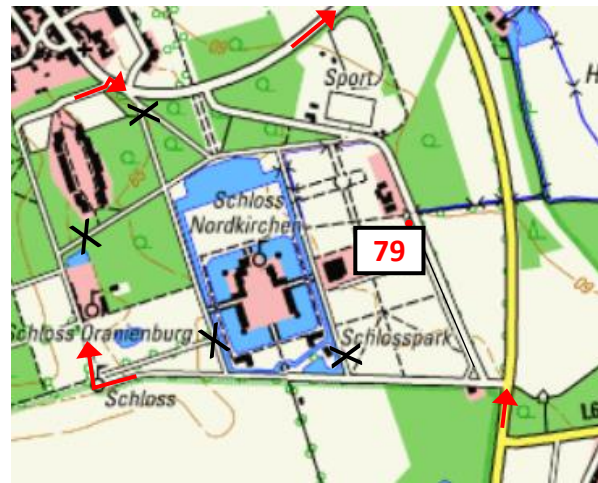
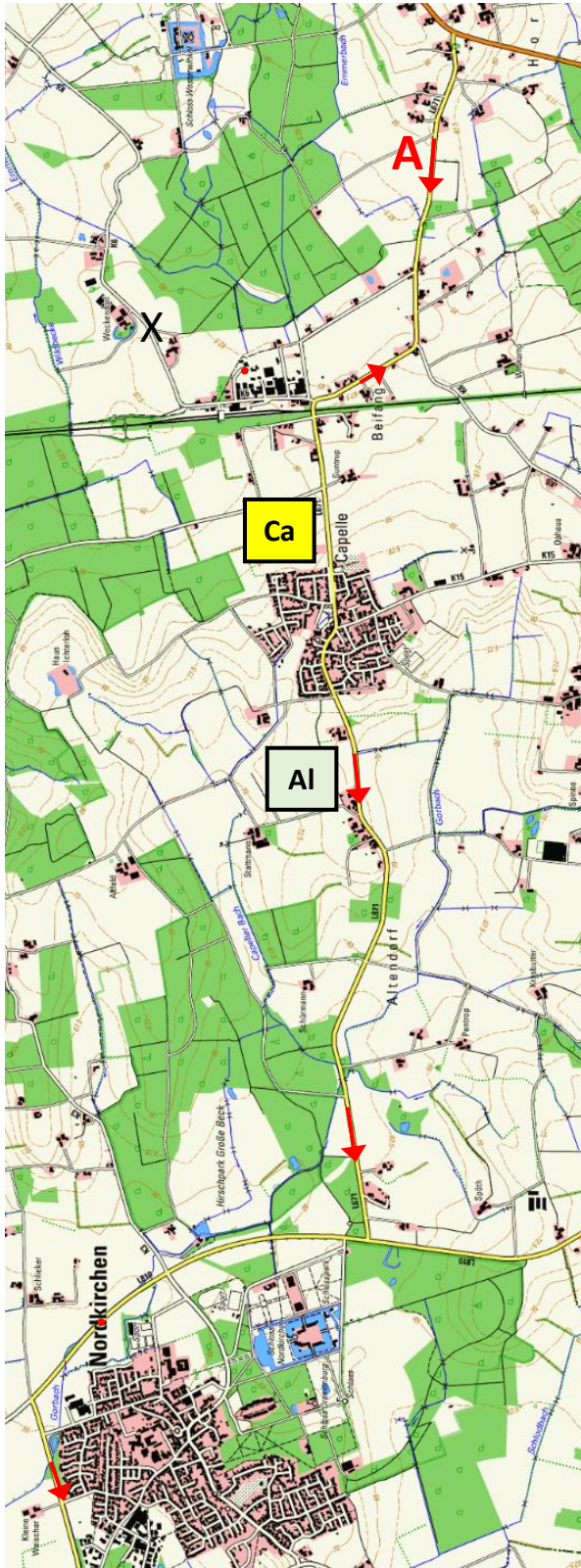


2.  
Wir

Den Punkt beim Busdepot in Capelle nicht übersehen (77)  
Die 79 hing in der Stichstrasse (Parkplatz) vor dem Schloss, dort musste man wenden  
Den Punkt in Nordkirchen im Gewerbegebiet nicht übersehen (54 im Sendemast ☺)

**Aufgabe 4:**

Fahren Sie von A über alle Aufgabenteile zu E.  
Betrachten Sie alle Kartenausschnitte als eine Aufgabe.



DK Ca DK Be DK Ca 77 DK Ca AI 79 34 99 34 No 54 34



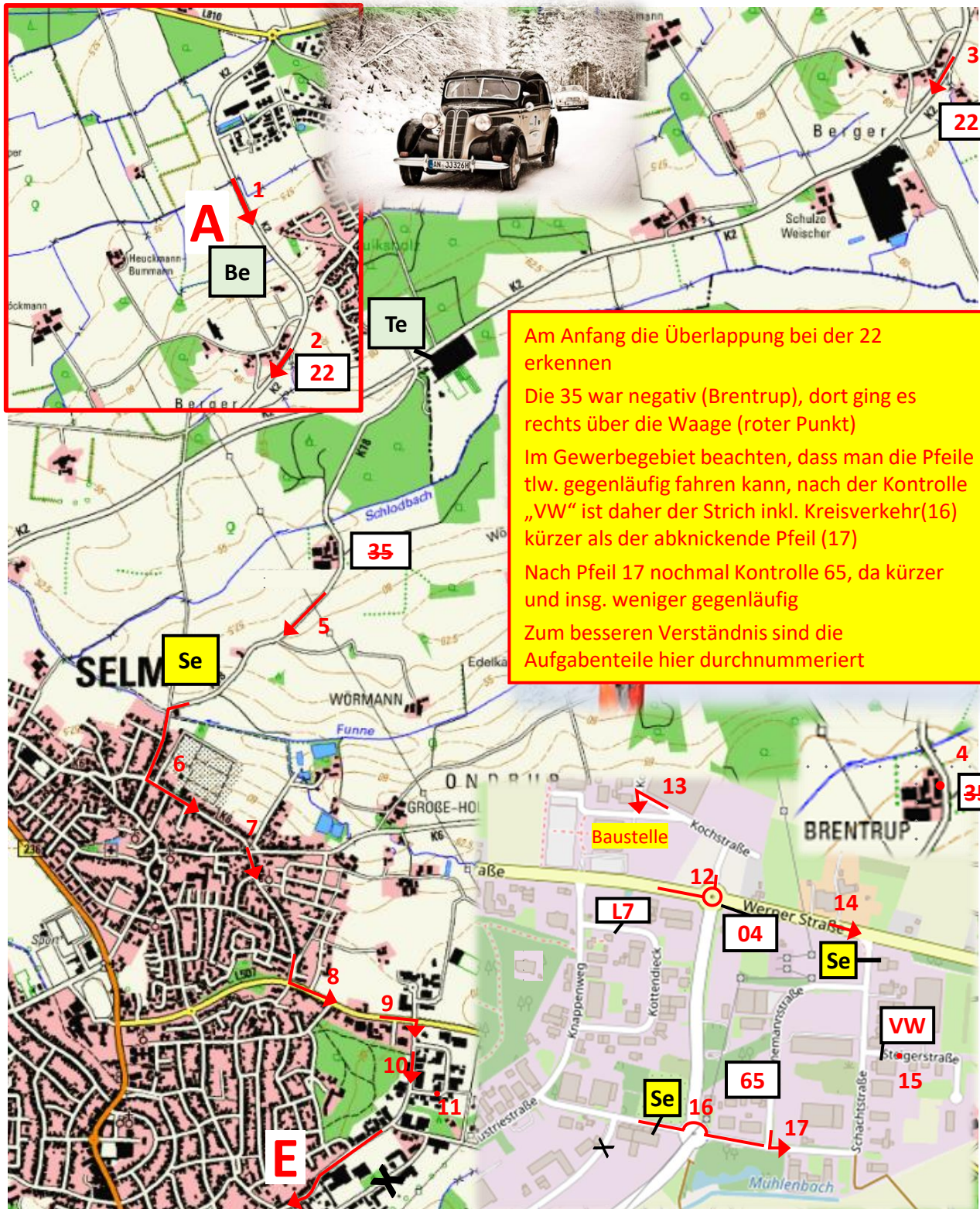
## 2. Independent Winter Ori

### Winterzauber im Münsterland



#### Aufgabe 5:

Fahren Sie von A über alle Aufgabenteile zu E. Pfeile dürfen teilweise gegenläufig befahren werden. Betrachten Sie alle Kartenausschnitte als eine Aufgabe.



Be 22 22 Te 35 Se L7 04 04 04 Se VW Se L7 04 Se 65 65 Se



## 2. Independent Winter Ori

### Winterzauber im Münsterland



#### Aufgabe 6:

Fahren Sie von A über alle Aufgabenteile zu E. Betrachten Sie alle Kartenausschnitte als eine zusammenhängende Aufgabe.

**A**

**Be**

**Se**

**34**

**Al**

**Vi**

**E**

Fahrleitermarkierung, daher Strecke hier gesperrt

In Bork war der Aufgabenteil gespiegelt/gedreht (Einfahrt in die Sackgasse, die keine ist)

**Be Se 34 Al Vi E**



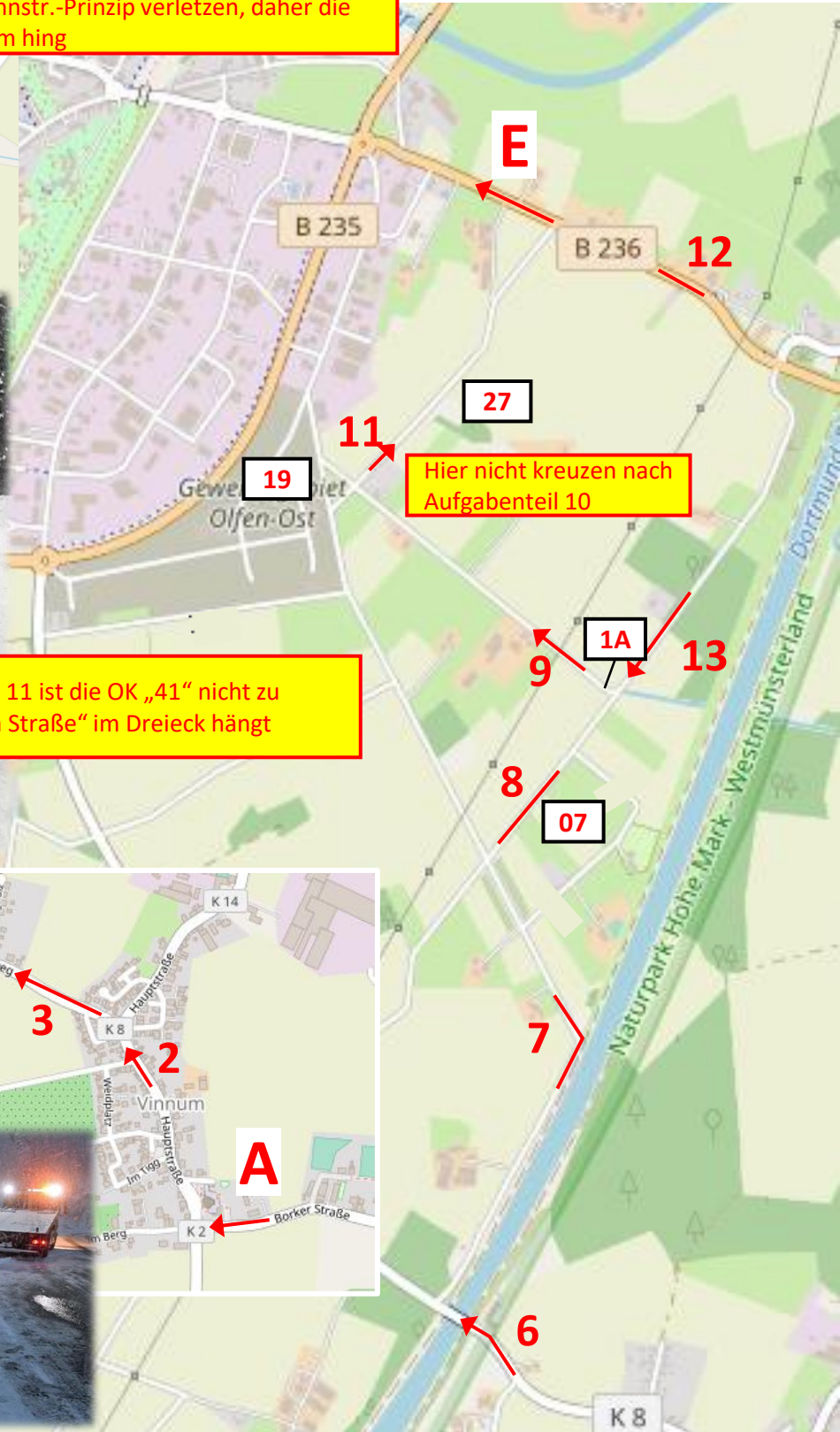
# 2. Independent Winter Ori Winterzauber im Münsterland



## Aufgabe 7:

Fahren Sie von A über alle Aufgabenteile zu E.

Aufgabenteil 14 ist nach Natur anzufahren und zwar gegen den UZS „Unten rum“ würde man das Einbahnstr.-Prinzip verletzen, daher die 41 aufschreiben, die rechts am Baum hing



Hier nicht kreuzen nach Aufgabenteil 10

Bei der Anfahrt von Aufgabenteil 9 und 11 ist die OK „41“ nicht zu notieren, da sie links an einer „anderen Straße“ im Dreieck hängt



07 1A 19 07 1A 27 41 1A 27





## 2. Independent Winter Ori

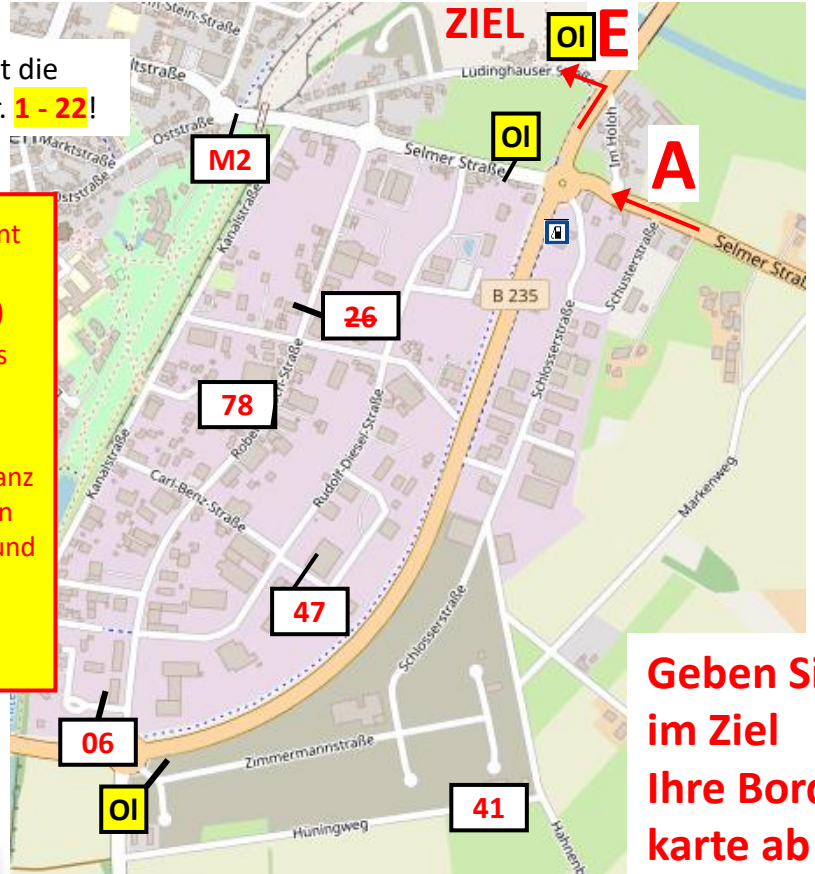
### Winterzauber im Münsterland



#### Aufgabe 8:

Fahren Sie zum Abschluss noch eine Chinesenrallye von A nach E.  
In dieser Aufgabe ist das Einbahnstraßenprinzip aufgehoben!

**Hinweis:** Maßgeblich ist die Chinesendarstellung Nr. **1 - 22!**



Genau lesen: Chinese 23 ist nicht relevant  
Chinesen 1,2,3 stellen den ersten Kreisverkehr dar (s. mein Buch, Seite 57)  
Chinese Nr. 8 ist gespiegelt, daher rechts ab  
Chinese 17 war links versteckt im Bild  
Nach Nr. 16 im neuen Gewerbegebiet ganz durch, dann T-Stück rechts, dort stand an der neuen Halle die 41 – dann wenden und zurück – Chinesen Nr. 17 und 18 beschreiben die selbe Stelle aus zwei verschiedenen Richtungen

**Geben Sie im Ziel Ihre Bordkarte ab!**



|    |    |    |               |    |    |
|----|----|----|---------------|----|----|
| 1  | 2  | 3  | 4             | 5  | 6  |
| 7  | 8  | 9  | 10            | 11 | 12 |
| 13 | 14 | 15 | 16            | 18 | 19 |
| 20 | 21 | 22 | <del>23</del> |    |    |

